


**Звіт про рух грошових коштів (за прямим методом)  
за Рік 2022 р.**

Форма №3 Код за ДКУД 1801004

Стаття	Код	За звітний період	За аналогічний період попереднього року
1	2	3	4
<b>I. Рух коштів у результаті операційної діяльності</b>			
Надходження від:			
Реалізації продукції (товарів, робіт, послуг)	3000	347 328	402 277
Повернення податків і зборів	3005	100	-
у тому числі податку на додану вартість	3006	100	-
Цільового фінансування	3010	11 078	764
Надходження від отримання субсидій, дотацій	3011	-	-
Надходження авансів від покупців і замовників	3015	604	4 488
Надходження від повернення авансів	3020	927	1 004
Надходження від відсотків за залишками коштів на поточних рахунках	3025	1 051	1 565
Надходження від боржників неустойки (штрафів, пені)	3035	4	-
Надходження від операційної оренди	3040	11	169
Надходження від отримання роялті, авторських винагород	3045	-	-
Надходження від страхових премій	3050	-	-
Надходження фінансових установ від повернення позик	3055	-	-
Інші надходження	3095	4 820	2 134
Витрачання на оплату:			
Товарів (робіт, послуг)	3100	( 272 708 )	( 320 532 )
Праці	3105	( 44 177 )	( 40 507 )
Відрахувань на соціальні заходи	3110	( 11 560 )	( 10 838 )
Зобов'язань з податків і зборів	3115	( 18 476 )	( 16 359 )
Витрачання на оплату зобов'язань з податку на прибуток	3116	( 7 168 )	( 5 075 )
Витрачання на оплату зобов'язань з податку на додану вартість	3117	( - )	( - )
Витрачання на оплату зобов'язань з інших податків і зборів	3118	( 11 308 )	( 11 284 )
Витрачання на оплату авансів	3135	( 1 918 )	( 10 104 )
Витрачання на оплату повернення авансів	3140	( 1 )	( - )
Витрачання на оплату цільових внесків	3145	( 630 )	( 626 )
Витрачання на оплату зобов'язань за страховими контрактами	3150	( - )	( - )
Витрачання фінансових установ на надання позик	3155	( - )	( - )
Інші витрачання	3190	( 747 )	( 910 )
<b>Чистий рух коштів від операційної діяльності</b>	<b>3195</b>	<b>15 706</b>	<b>12 525</b>
<b>II. Рух коштів у результаті інвестиційної діяльності</b>			
Надходження від реалізації:			
фінансових інвестицій	3200	-	-
необоротних активів	3205	761	3 964
Надходження від отриманих:			
відсотків	3215	-	-
дивідендів	3220	-	-
Надходження від деривативів	3225	-	-
Надходження від погашення позик	3230	-	-
Надходження від вибуття дочірнього підприємства та іншої господарської одиниці	3235	-	-
Інші надходження	3250	-	-

Витрачання на придбання: фінансових інвестицій	3255	( - )	( - )
необоротних активів	3260	( 3 182 )	( 25 736 )
Виплати за деривативами	3270	( - )	( - )
Витрачання на надання позик	3275	( - )	( - )
Витрачання на придбання дочірнього підприємства та іншої господарської одиниці	3280	( - )	( - )
Інші платежі	3290	( - )	( - )
<b>Чистий рух коштів від інвестиційної діяльності</b>	<b>3295</b>	<b>-2 421</b>	<b>-21 772</b>
<b>III. Рух коштів у результаті фінансової діяльності</b>			
Надходження від: Власного капіталу	3300	-	-
Отримання позик	3305	13 806	19 365
Надходження від продажу частки в дочірньому підприємстві	3310	-	-
Інші надходження	3340	-	-
Витрачання на: Викуп власних акцій	3345	( - )	( - )
Погашення позик	3350	13 806	19 365
Сплату дивідендів	3355	( - )	( 9 471 )
Витрачання на сплату відсотків	3360	( 857 )	( 119 )
Витрачання на сплату заборгованості з фінансової оренди	3365	( - )	( - )
Витрачання на придбання частки в дочірньому підприємстві	3370	( - )	( - )
Витрачання на виплати неконтрольованим часткам у дочірніх підприємствах	3375	( - )	( - )
Інші платежі	3390	( 69 )	( 1 886 )
<b>Чистий рух коштів від фінансової діяльності</b>	<b>3395</b>	<b>-926</b>	<b>-11 476</b>
<b>Чистий рух грошових коштів за звітний період</b>	<b>3400</b>	<b>12 359</b>	<b>-20 723</b>
Залишок коштів на початок року	3405	3 078	23 872
Вплив зміни валютних курсів на залишок коштів	3410	6 333	(71)
Залишок коштів на кінець року	3415	21 770	3 078



**СОЛОГУБ ОЛЕКСАНДРА БОРИСІВНА**

**Мельничук Галина Рафаїлівна**

Підприємство **ПРИВАТНЕ АКЦІОНЕРНЕ ТОВАРИСТВО "ЛІКТРАВИ"**  
(найменування)


Дата (рік, місяць, число)  
за ЄДРПОУ

КОДИ	
2023	01
<b>ДОКУМЕНТ ПРИЙНЯТ</b>	
00401191	

**Звіт про власний капітал**  
за **Рік 2022** р.

Форма №4 Код за ДКУД **1801005**

Стаття	Код рядка	Зареєстрований (пайовий) капітал	Капітал у дооцінках	Додатковий капітал	Резервний капітал	Нерозподілений прибуток (непокритий збиток)	Неоплачений капітал	Вилучений капітал	Всього
1	2	3	4	5	6	7	8	9	10
<b>Залишок на початок року</b>	<b>4000</b>	1 008	1 961	41 535	451	195 495	-	-	240 450
<b>Коригування:</b>									
Зміна облікової політики	4005	-	-	-	-	-	-	-	-
Виправлення помилок	4010	-	-	-	-	-	-	-	-
Інші зміни	4090	-	-	-	-	-	-	-	-
<b>Скоригований залишок на початок року</b>	<b>4095</b>	1 008	1 961	41 535	451	195 495	-	-	240 450
<b>Чистий прибуток (збиток) за звітний період</b>	<b>4100</b>	-	-	-	-	(42)	-	-	(42)
<b>Інший сукупний дохід за звітний період</b>	<b>4110</b>	-	-	-	-	-	-	-	-
Дооцінка (уцінка) необоротних активів	4111	-	-	-	-	-	-	-	-
Дооцінка (уцінка) фінансових інструментів	4112	-	-	-	-	-	-	-	-
Накопичені курсові різниці	4113	-	-	-	-	-	-	-	-
Частка іншого сукупного доходу асоційованих і спільних підприємств	4114	-	-	-	-	-	-	-	-
Інший сукупний дохід	4116	-	-	-	-	-	-	-	-
<b>Розподіл прибутку:</b>									
Виплати власникам (дивіденди)	4200	-	-	-	-	-	-	-	-
Спрямування прибутку до зареєстрованого капіталу	4205	-	-	-	-	-	-	-	-
Відрахування до резервного капіталу	4210	-	-	-	-	-	-	-	-
Сума чистого прибутку, належна до бюджету відповідно до законодавства	4215	-	-	-	-	-	-	-	-
Сума чистого прибутку на створення спеціальних (цільових) фондів	4220	-	-	-	-	-	-	-	-



1	2	3	4	5	6	7	8	9	10
Сума чистого прибутку на матеріальне заохочення	4225	-	-	-	-	-	-	-	-
<b>Внески учасників:</b> Внески до капіталу	4240	-	-	-	-	-	-	-	-
Погашення заборгованості з капіталу	4245	-	-	-	-	-	-	-	-
<b>Вилучення капіталу:</b> Викуп акцій (часток)	4260	-	-	-	-	-	-	-	-
Перепродаж викуплених акцій (часток)	4265	-	-	-	-	-	-	-	-
Анулювання викуплених акцій (часток)	4270	-	-	-	-	-	-	-	-
Вилучення частки в капіталі	4275	-	-	-	-	-	-	-	-
Зменшення номінальної вартості акцій	4280	-	-	-	-	-	-	-	-
Інші зміни в капіталі	4290	-	-	-	-	-	-	-	-
Придбання (продаж) неконтрольованої частки в дочірньому підприємстві	4291	-	-	-	-	-	-	-	-
Разом зміни в капіталі	4295	-	-	-	-	(42)	-	-	(42)
<b>Залишок на кінець року</b>	<b>4300</b>	<b>1 008</b>	<b>1 961</b>	<b>41 535</b>	<b>451</b>	<b>195 453</b>	<b>-</b>	<b>-</b>	<b>240 408</b>

Керівник

Головний бухгалтер

Сологуб  
Олександра  
Борисівна  
Галина  
Рафаїлівна

**СОЛОГУБ ОЛЕКСАНДРА БОРИСІВНА**

**Мельничук Галина Рафаїлівна**

ЗАТВЕРДЖЕНО

Наказ Міністерства фінансів України

29.11.2000 № 302 (у редакції наказу Міністерства

від 28.10.2003 № 602)

ДОКУМЕНТ ПРИЙНЯТИ

Підприємство **ПРИВАТНЕ АКЦІОНЕРНЕ ТОВАРИСТВО "ЛІКТРАВИ"**  
 Територія **ЖИТОМИРСЬКА**  
 Орган державного управління  
 Організаційно-правова форма господарювання **Приватне підприємство**  
 Вид економічної діяльності **Виробництво фармацевтичних препаратів і матеріалів**  
 Одиниця виміру: тис.грн.

Дата (рік, місяць, число)

за ЄДРПОУ

за КАТОТТГ<sup>1</sup>

за СПОДУ

за КОПФГ

за КВЕД

Коди		
2022	12	31
00481181		
UA18040190010281147		
120		
21.20		

## ПРИМІТКИ ДО РІЧНОЇ ФІНАНСОВОЇ ЗВІТНОСТІ

за 2022 рік

Форма №5

Код за ДКУД

1801008

## I. Нематеріальні активи

Групи нематеріальних активів	Код рядка	Залишок на початок року		Надійшло за рік	Переоцінка (дооцінка +, уцінка -)		Вибуло за рік		Нараховано амортизації за рік	Втрати від зменшення корисності за рік	Інші зміни за рік		Залишок на кінець року	
		первісна (переоцінена) вартість	накопичена амортизація		первісної (переоціненої) вартості	накопиченої амортизації	первісна (переоцінена) вартість	накопичена амортизація			первісної (переоціненої) вартості	накопиченої амортизації	первісна (переоцінена) вартість	накопичена амортизація
1	2	3	4	5	6	7	8	9	10	11	12	13	14	15
Права користування природними ресурсами	010	-	-	-	-	-	-	-	-	-	-	-	-	-
Права користування майном	020	-	-	-	-	-	-	-	-	-	-	-	-	-
Права на комерційні позначення	030	2303	1427	-	-	-	-	-	255	-	-	-	2303	1682
Права на об'єкти промислової власності	040	-	-	-	-	-	-	-	-	-	-	-	-	-
Авторське право та суміжні з ним права	050	-	-	-	-	-	-	-	-	-	-	-	-	-
	060	-	-	-	-	-	-	-	-	-	-	-	-	-
Інші нематеріальні активи	070	3741	1733	76	-	-	-	-	347	-	-	-	3817	2080
Разом	080	6044	3160	76	-	-	-	-	602	-	-	-	6120	3762
Гудвіл	090	-	-	-	-	-	-	-	-	-	-	-	-	-

3 рядка 080 графа 14 вартість нематеріальних активів, щодо яких існує обмеження права власності

(081)

вартість оформлених у заставу нематеріальних активів

(082)

вартість створених підприємством нематеріальних активів

(083)

3 рядка 080 графа 5 вартість нематеріальних активів, отриманих за рахунок цільових асигнувань

(084)

3 рядка 080 графа 15 накопичена амортизація нематеріальних активів, щодо яких існує обмеження права власності

(085)

<sup>1</sup> Кодифікатор адміністративно-територіальних одиниць та територій територіальних громад

## II. Основні засоби

Групи основних засобів	Код рядка	Залишок на початок року		Надійшло за рік	Переоцінка (дооцінка +, уцінка -)		Вибуло за рік		Нараховано амортизації за рік	Втрати від зменшення корисності	Інші зміни за рік		Залишок на кінець року		у тому числі			
		первісна (переоцінена) вартість	знос		первісної (переоціненої) вартості	зносу	первісна (переоцінена) вартість	знос			первісної (переоціненої) вартості	зносу	первісна (переоцінена) вартість	знос	одержані за фінансовою орендою		передані в операційну оренду	
															первісна (переоцінена) вартість	знос	первісна (переоцінена) вартість	знос
1	2	3	4	5	6	7	8	9	10	11	12	13	14	15	16	17	18	19
Земельні ділянки	100	936	-	-	-	-	-	-	-	-	-	-	936	-	-	-	-	-
Інвестиційна нерухомість	105	-	-	-	-	-	-	-	-	-	-	-	-	-	-	-	-	-
Капітальні витрати на поліпшення земель	110	-	-	-	-	-	-	-	-	-	-	-	-	-	-	-	-	-
Будинки, споруди та передавальні пристрої	120	82830	26360	319	-	-	-	-	3413	-	-	-	83149	29773	-	-	-	-
Машини та обладнання	130	57824	35215	7969	-	-	123	120	5198	-	-	-	65670	40293	-	-	-	-
Транспортні засоби	140	24107	12116	1856	-	-	1524	1071	3650	-	-	-	24439	14695	-	-	-	-
Інструменти, прилади, інвентар (меблі)	150	3971	2858	86	-	-	23	18	434	-	-	-	4034	3274	-	-	-	-
Тварини	160	-	-	-	-	-	-	-	-	-	-	-	-	-	-	-	-	-
Багаторічні насадження	170	-	-	-	-	-	-	-	-	-	-	-	-	-	-	-	-	-
Інші основні засоби	180	1334	902	-	-	-	192	68	90	-	-	-	1142	924	-	-	-	-
Бібліотечні фонди	190	-	-	-	-	-	-	-	-	-	-	-	-	-	-	-	-	-
Малоцінні необоротні матеріальні активи	200	4809	4809	220	-	-	71	71	220	-	-	-	4958	4958	-	-	-	-
Тимчасові (нетитульні) споруди	210	-	-	-	-	-	-	-	-	-	-	-	-	-	-	-	-	-
Природні ресурси	220	-	-	-	-	-	-	-	-	-	-	-	-	-	-	-	-	-
Інвентарна тара	230	5221	3623	720	-	-	-	-	657	-	-	-	5941	4280	-	-	-	-
Предмети прокату	240	-	-	-	-	-	-	-	-	-	-	-	-	-	-	-	-	-
Інші необоротні матеріальні активи	250	-	-	-	-	-	-	-	-	-	-	-	-	-	-	-	-	-
<b>Разом</b>	<b>260</b>	<b>181032</b>	<b>85883</b>	<b>11170</b>	<b>-</b>	<b>-</b>	<b>1933</b>	<b>1348</b>	<b>13662</b>	<b>-</b>	<b>-</b>	<b>-</b>	<b>190269</b>	<b>98197</b>	<b>-</b>	<b>-</b>	<b>-</b>	<b>-</b>

З рядка 260 графа 14 вартість основних засобів, щодо яких існують передбачені чинним законодавством обмеження права власності

(261)

-

вартість оформлених у заставу основних засобів

(262)

27626

залишкова вартість основних засобів, що тимчасово не використовуються (консервація, реконструкція тощо)

(263)

-

первісна (переоцінена) вартість повністю амортизованих основних засобів

(264)

16282

основні засоби орендованих єдиних (цілісних) майнових комплексів

(2641)

-

З рядка 260 графа 8 вартість основних засобів, призначених для продажу

(265)

-

залишкова вартість основних засобів, утрачених унаслідок надзвичайних подій

(2651)

-

З рядка 260 графа 5 вартість основних засобів, придбаних за рахунок цільового фінансування

(266)

-

Вартість основних засобів, що взяті в операційну оренду

(267)

-

З рядка 260 графа 15 знос основних засобів, щодо яких існують обмеження права власності

(268)

-

З рядка 105 графа 14 вартість інвестиційної нерухомості, оціненої за справедливою вартістю

(269)

-

### III. Капітальні інвестиції

Найменування показника	Код рядка	За рік	На кінець року
1	2	3	4
Капітальне будівництво	280	-	-
Придбання (виготовлення) основних засобів	290	5237	6284
Придбання (виготовлення) інших необоротних матеріальних активів	300	905	40
Придбання (створення) нематеріальних активів	310	53	-
Придбання (вирощування) довгострокових біологічних активів	320	-	-
Інші	330	-	-
<b>Разом</b>	<b>340</b>	<b>6195</b>	<b>6324</b>

З рядка 340 графа 3 капітальні інвестиції в інвестиційну нерухомість

(341)

фінансові витрати, включені до капітальних інвестицій

(342)

### IV. Фінансові інвестиції

Найменування показника	Код рядка	За рік	На кінець року	
			довгострокові	поточні
1	2	3	4	5
<b>А. Фінансові інвестиції за методом участі в капіталі в:</b>				
асоційовані підприємства	350	-	-	-
дочірні підприємства	360	-	-	-
спільну діяльність	370	-	-	-
<b>Б. Інші фінансові інвестиції в:</b>				
частки і паї у статутному капіталі інших підприємств	380	-	-	-
акції	390	-	-	-
облігації	400	-	-	-
інші	410	-	-	-
<b>Разом (розд. А + розд. Б)</b>	<b>420</b>	<b>-</b>	<b>-</b>	<b>-</b>

З рядка 1035 гр. 4 Балансу (Звіту про фінансовий стан)

Інші довгострокові фінансові інвестиції відображені:

за собівартістю

(421)

-

за справедливою вартістю

(422)

-

за амортизованою собівартістю

(423)

-

З рядка 1160 гр. 4 Балансу (Звіту про фінансовий стан)

Поточні фінансові інвестиції відображені:

за собівартістю

(424)

-

за справедливою вартістю

(425)

-

за амортизованою собівартістю

(426)

-

## V. Доходи і витрати

Найменування показника	Код рядка	Доходи	Витрати
1	2	3	4
<b>А. Інші операційні доходи і витрати</b>			
Операційна оренда активів	440	118	-
Операційна курсова різниця	450	19302	17290
Реалізація інших оборотних активів	460	79777	59732
Штрафи, пені, неустойки	470	10735	9
Утримання об'єктів житлово-комунального і соціально-культурного призначення	480	-	-
Інші операційні доходи і витрати	490	1288	14749
у тому числі: відрахування до резерву сумнівних боргів	491	X	353
непродуктивні витрати і втрати	492	X	-
<b>Б. Доходи і витрати від участі в капіталі за інвестиціями в:</b>			
асоційовані підприємства	500	-	-
дочірні підприємства	510	-	-
спільну діяльність	520	-	-
<b>В. Інші фінансові доходи і витрати</b>			
Дивіденди	530	-	x
Проценти	540	x	825
Фінансова оренда активів	550	-	-
Інші фінансові доходи і витрати	560	-	-
<b>Г. Інші доходи і витрати</b>			
Реалізація фінансових інвестицій	570	-	-
Доходи від об'єднання підприємств	580	-	-
Результат оцінки корисності	590	-	-
Неопераційна курсова різниця	600	7	16
Безоплатно одержані активи	610	-	x
Списання необоротних активів	620	x	591
Інші доходи і витрати	630	387	-

Товарообмінні (бартерні) операції з продукцією (товарами, роботами, послугами)

(631) - \_\_\_\_\_

Частка доходу від реалізації продукції (товарів, робіт, послуг) за товарообмінними

(632) - \_\_\_\_\_ %

(бартерними) контрактами з пов'язаними сторонами

(633) - \_\_\_\_\_

З рядків 540-560 графа 4 фінансові витрати, включені до собівартості активів



### VI. Грошові кошти

Найменування показника	Код рядка	На кінець року
1	2	3
Готівка	640	8
Поточний рахунок у банку	650	21750
Інші рахунки в банку (акредитиви, чекові книжки)	660	-
Грошові кошти в дорозі	670	12
Еквіваленти грошових коштів	680	-
<b>Разом</b>	<b>690</b>	<b>21770</b>

3 рядка 1090 гр. 4 Балансу (Звіту про фінансовий стан) Грошові кошти, використання яких обмежено (691) - \_\_\_\_\_

### VII. Забезпечення і резерви

Види забезпечень і резервів	Код рядка	Залишок на початок року	Збільшення за звіт. рік		Використано у звітному році	Сторновано невикористану суму у звітному році	Сума очікуваного відшкодування витрат іншою стороною, що врахована при оцінці забезпечення	Залишок на кінець року
			нараховано (створено)	додаткові відрахування				
1	2	3	4	5	6	7	8	9
Забезпечення на виплату відпусток працівникам	710	1260	4628	-	4663	-	-	1225
Забезпечення наступних витрат на додаткове пенсійне забезпечення	720	-	-	-	-	-	-	-
Забезпечення наступних витрат на виконання гарантійних зобов'язань	730	-	-	-	-	-	-	-
Забезпечення наступних витрат на реструктуризацію	740	-	-	-	-	-	-	-
Забезпечення наступних витрат на виконання зобов'язань щодо обтяжливих контрактів	750	-	-	-	-	-	-	-
Забезпечення інших виплат і платежів	760	26135	14523	-	14529	12843	-	13286
Резерв на інші виплати, пов'язані з оплатою праці	770	2442	213	-	-	-	-	2655
Резерв сумнівних боргів	775	275	353	-	-	-	-	628
<b>Разом</b>	<b>780</b>	<b>30112</b>	<b>19717</b>	<b>-</b>	<b>19192</b>	<b>12843</b>	<b>-</b>	<b>17794</b>

### VIII. Запаси

Найменування показника	Код рядка	Балансова вартість на кінець року	Переоцінка за рік	
			збільшення чистої вартості реалізації *	уцінка
1	2	3	4	5
Сировина і матеріали	800	68749	-	-
Купівельні напівфабрикати та комплектуючі вироби	810	5726	-	-
Паливо	820	87	-	-
Тара і тарні матеріали	830	1770	-	-
Будівельні матеріали	840	172	-	-
Запасні частини	850	804	-	-
Матеріали сільськогосподарського призначення	860	-	-	-
Поточні біологічні активи	870	-	-	-
Малоцінні та швидкозношувані предмети	880	153	-	-
Незавершене виробництво	890	117	-	-
Готова продукція	900	22601	-	-
Товари	910	17851	-	-
<b>Разом</b>	<b>920</b>	<b>118030</b>	<b>-</b>	<b>-</b>

З рядка 920 графа 3 Балансова вартість запасів:

відображених за чистою вартістю реалізації

(921)

-

переданих у переробку

(922)

-

оформлених в заставу

(923)

-

переданих на комісію

(924)

-

Активи на відповідальному зберіганні (позабалансовий рахунок 02)

(925)

-

З рядка 1200 графа 4 Балансу (Звіту про фінансовий стан) запаси, призначені для продажу

(926)

156

\* визначається за п. 28 Національного положення (стандарту) бухгалтерського обліку 9 "Запаси".

### ІХ. Дебіторська заборгованість

Найменування показника	Код рядка	Всього на кінець року	у т.ч. за строками непогашення		
			до 12 місяців	від 12 до 18 місяців	від 18 до 36 місяців
1	2	3	4	5	6
Дебіторська заборгованість за товари, роботи, послуги	940	34529	34529	-	-
Інша поточна дебіторська заборгованість	950	4380	4380	-	-

Списано у звітному році безнадійної дебіторської заборгованості  
Із рядків 940 і 950 графа 3 заборгованість з пов'язаними сторонами

(951) 227

(952) -

### Х. Нестачі і втрати від псування цінностей

Найменування показника	Код рядка	Сума
1	2	3
Виявлено (списано) за рік нестачі і втрат	960	76
Визнано заборгованістю винних осіб у звітному році	970	-
Сума нестачі і втрат, остаточне рішення щодо винуватців, за якими на кінець року не прийнято (позабалансовий рахунок 072)	980	-

### ХІ. Будівельні контракти

Найменування показника	Код рядка	Сума
1	2	3
Дохід за будівельними контрактами за звітний рік	1110	-
Заборгованість на кінець звітного року:		
валова замовників	1120	-
валова замовникам	1130	-
з авансів отриманих	1140	-
Сума затриманих коштів на кінець року	1150	-
Вартість виконаних субпідрядниками робіт за незавершеними будівельними контрактами	1160	-

## XII. Податок на прибуток

Найменування показника	Код рядка	Сума
1	2	3
Поточний податок на прибуток	1210	673
Відстрочені податкові активи: на початок звітнього року	1220	3816
на кінець звітнього року	1225	1627
Відстрочені податкові зобов'язання: на початок звітнього року	1230	-
на кінець звітнього року	1235	-
Включено до Звіту про фінансові результати - усього	1240	2862
у тому числі:		
поточний податок на прибуток	1241	673
зменшення (збільшення) відстрочених податкових активів	1242	2189
збільшення (зменшення) відстрочених податкових зобов'язань	1243	-
Відображено у складі власного капіталу - усього	1250	-
у тому числі:		
поточний податок на прибуток	1251	-
зменшення (збільшення) відстрочених податкових активів	1252	-
збільшення (зменшення) відстрочених податкових зобов'язань	1253	-


## XIII. Використання амортизаційних відрахувань

Найменування показника	Код рядка	Сума
1	2	3
Нараховано за звітний рік	1300	14264
Використано за рік - усього	1310	11170
в тому числі на:		
будівництво об'єктів	1311	-
придбання (виготовлення) та поліпшення основних засобів	1312	11170
з них машини та обладнання	1313	7969
придбання (створення) нематеріальних активів	1314	-
погашення отриманих на капітальні інвестиції позик	1315	-
	1316	-
	1317	-



**XV. Фінансові результати від первісного визнання та реалізації сільськогосподарської продукції та додаткових біологічних активів**

Найменування показника	Код рядка	Вартість первісного визнання	Витрати, пов'язані з біологічними перетвореннями	Результат від первісного визнання		Уцінка	Виручка від реалізації	Собівартість реалізації	Фінансовий результат (прибуток +, збиток -) від	
				дохід	витрати				реалізації	первісного визнання та реалізації
1	2	3	4	5	6	7	8	9	10	11
<b>Продукція та додаткові біологічні активи рослинництва - усього</b>	1500	-	( - )	-	( - )	-	-	( - )	-	-
у тому числі:										
зернові і зернобобові	1510	-	( - )	-	( - )	-	-	( - )	-	-
з них:										
пшениця	1511	-	( - )	-	( - )	-	-	( - )	-	-
соя	1512	-	( - )	-	( - )	-	-	( - )	-	-
соняшник	1513	-	( - )	-	( - )	-	-	( - )	-	-
ріпак	1514	-	( - )	-	( - )	-	-	( - )	-	-
цукрові буряки (фабричні)	1515	-	( - )	-	( - )	-	-	( - )	-	-
картопля	1516	-	( - )	-	( - )	-	-	( - )	-	-
плоди (зерняткові, кісточкові)	1517	-	( - )	-	( - )	-	-	( - )	-	-
інша продукція рослинництва	1518	-	( - )	-	( - )	-	-	( - )	-	-
додаткові біологічні активи рослинництва	1519	-	( - )	-	( - )	-	-	( - )	-	-
<b>Продукція та додаткові біологічні активи тваринництва - усього</b>	1520	-	( - )	-	( - )	-	-	( - )	-	-
у тому числі:										
приріст живої маси – усього	1530	-	( - )	-	( - )	-	-	( - )	-	-
з нього:										
великої рогатої худоби	1531	-	( - )	-	( - )	-	-	( - )	-	-
свиней	1532	-	( - )	-	( - )	-	-	( - )	-	-
молоко	1533	-	( - )	-	( - )	-	-	( - )	-	-
вовна	1534	-	( - )	-	( - )	-	-	( - )	-	-
яйця	1535	-	( - )	-	( - )	-	-	( - )	-	-
інша продукція тваринництва	1536	-	( - )	-	( - )	-	-	( - )	-	-
додаткові біологічні активи тваринництва	1537	-	( - )	-	( - )	-	-	( - )	-	-
продукція рибництва	1538	-	( - )	-	( - )	-	-	( - )	-	-
	1539	-	( - )	-	( - )	-	-	( - )	-	-
<b>Сільськогосподарська продукція та додаткові біологічні активи - разом</b>	ЕП 1540	-	( - )	-	( - )	-	-	( - )	-	-



Олександр  
а  
Борисівна  
Мельничук  
Галина  
Рафаїлівна

СОЛОГУБ ОЛЕКСАНДРА БОРИСІВНА

Мельничук Галина Рафаїлівна